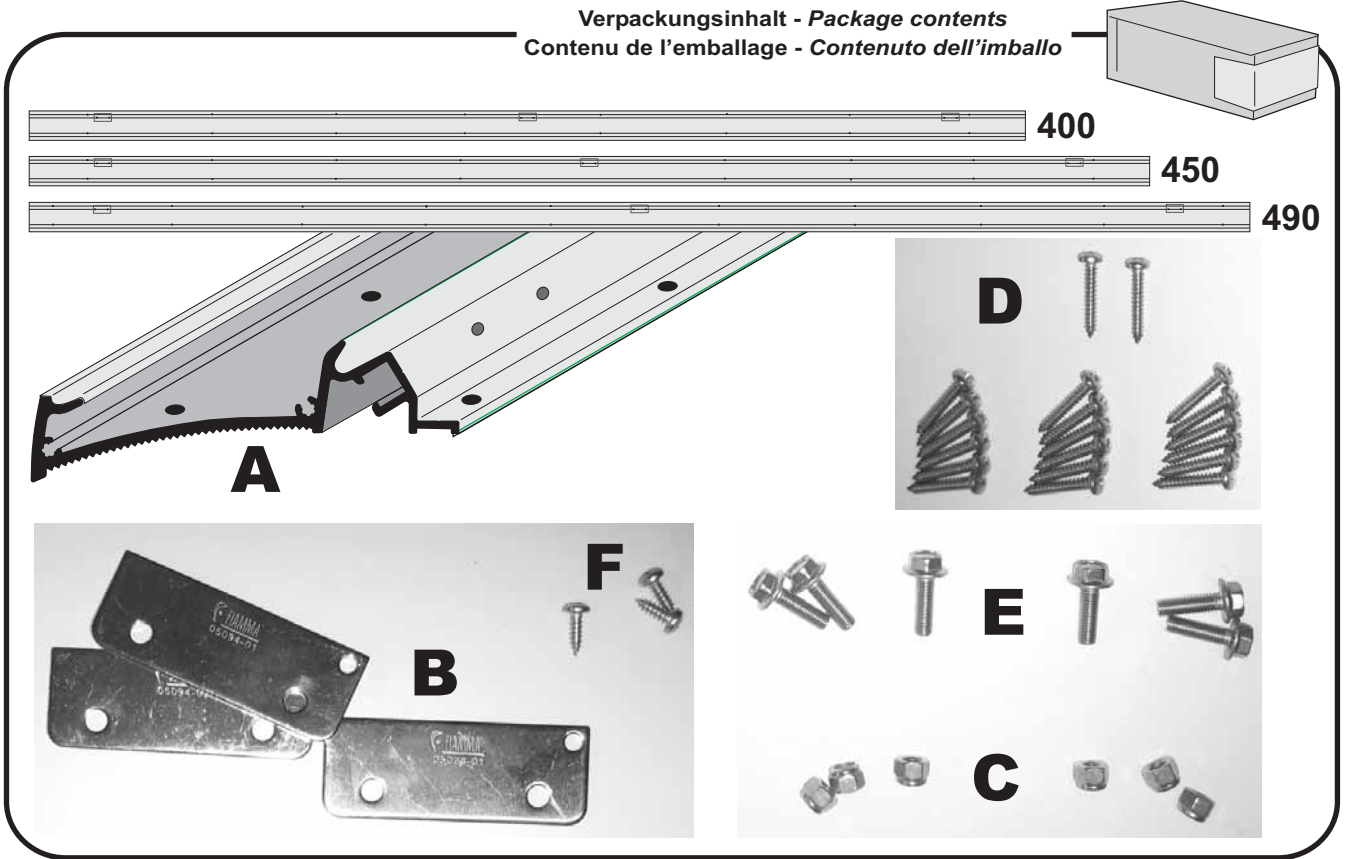
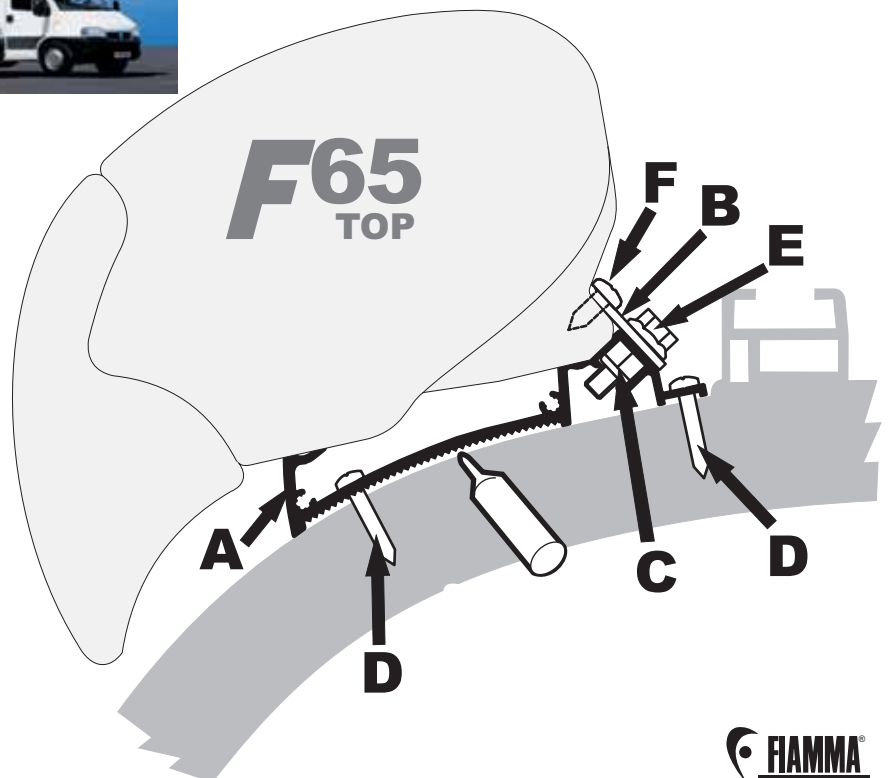
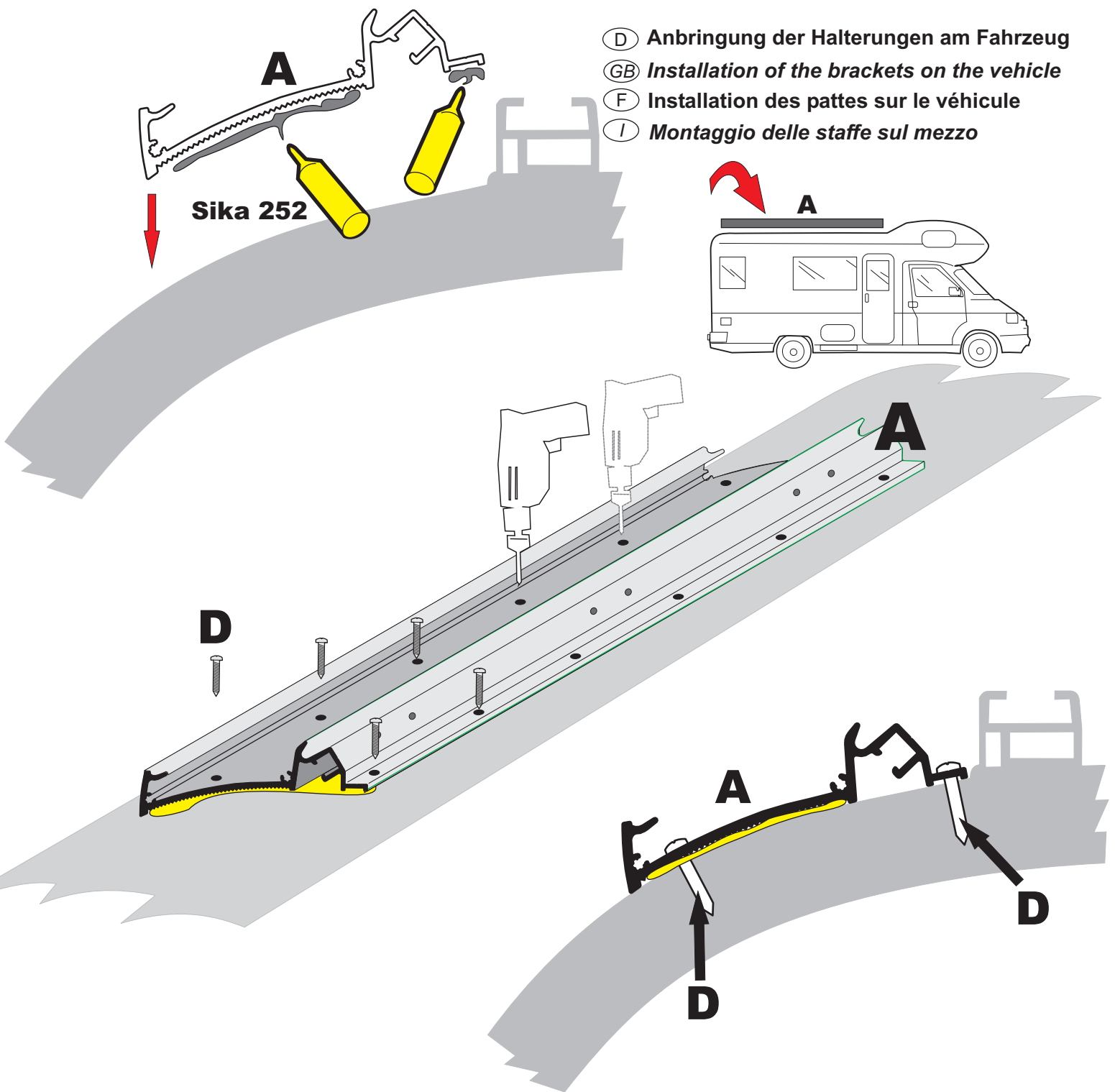


ADAPTER CARTHAGO CHIC	400	98655-736
	450	98655-737
	490	98655-738



CARTHAGO CHIC





Ⓓ Anbringung der Halterungen am Fahrzeug

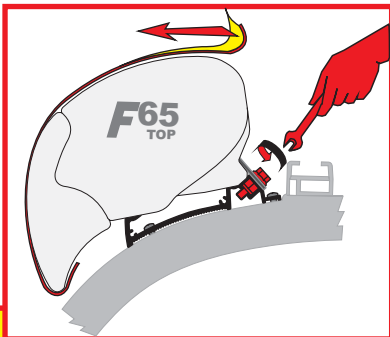
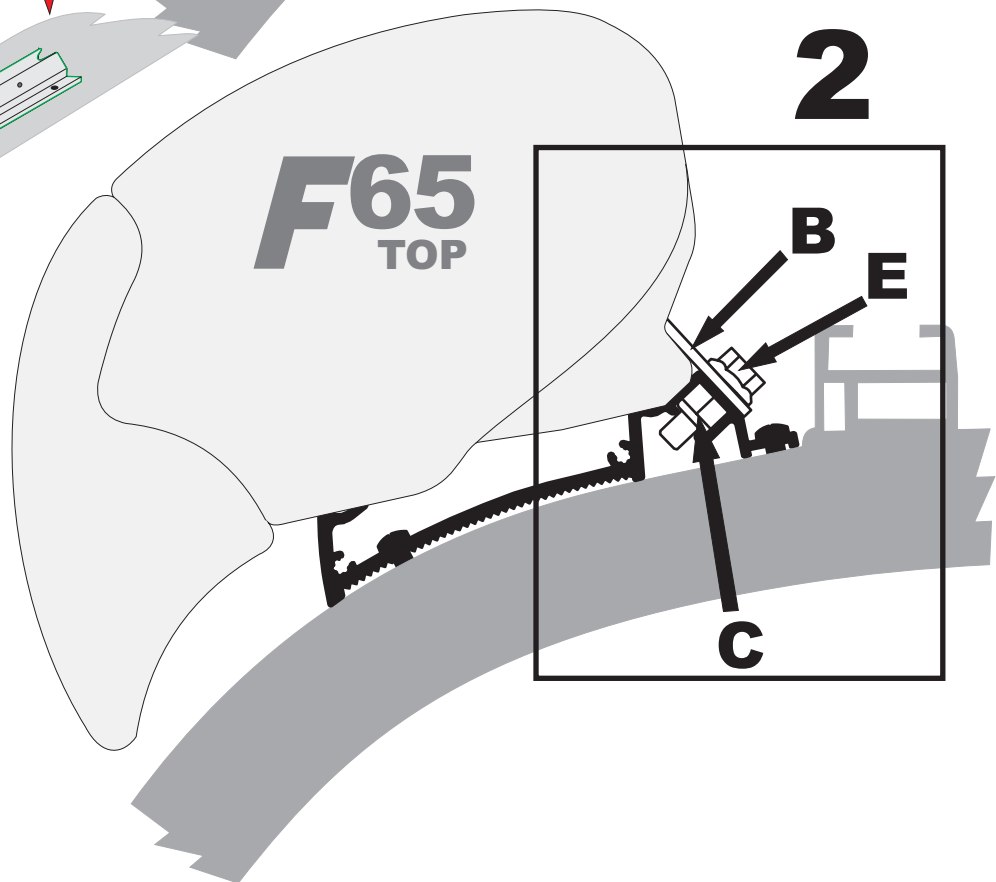
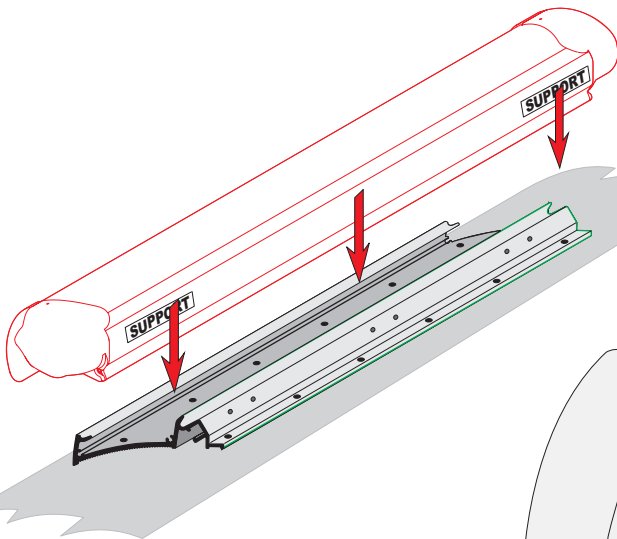
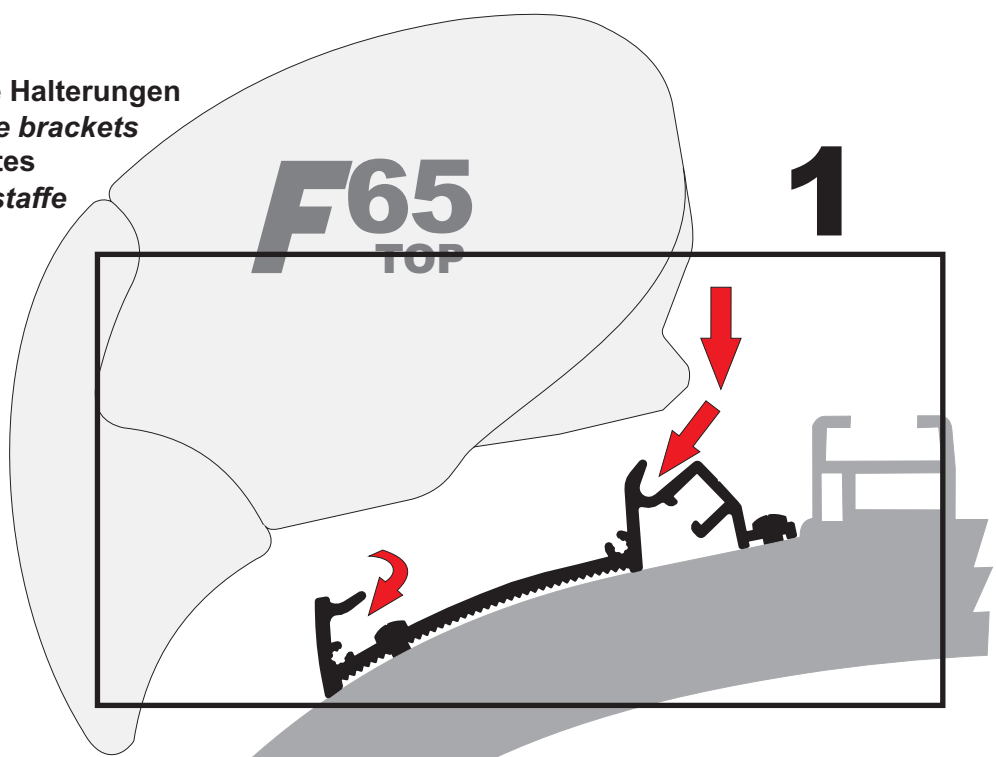
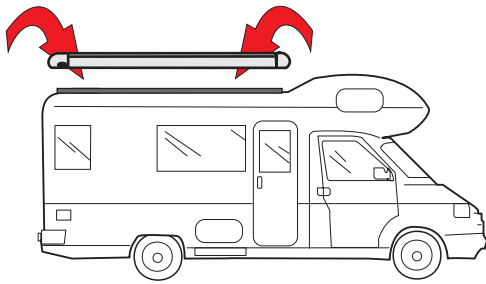
ⒼⒷ Installation of the brackets on the vehicle

Ⓕ Installation des pattes sur le véhicule

Ⓘ Montaggio delle staffe sul mezzo

- Ⓓ Positionieren Sie die Halterungen an dem schon am Fahrzeug vorhandenen Anbringungsstellen. Versichern Sie sich, dass sich die Halterungen entsprechend der Beschriftung "SUPPORT" des Markisengehäuses und folglich entsprechend den Anbringungsstellen der Arme an dem Gehäuse befinden.
- ⒼⒷ Fit the brackets on the already fixing points on the vehicle and be sure they are in correspondence of the marks "SUPPORT" of the awning and consequently of the arms fixing points on the case box.
- Ⓕ Placer les pattes sur les points de fixation déjà prévus sur le véhicule, en s'assurant qu'elles se trouvent bien en face du symbole "SUPPORT" du store et par la suite en face du point d'attache des bras sur le boîtier.
- Ⓘ Posizionare le staffe sui punti di fissaggio già predisposti sul mezzo, assicurandosi che si trovino poi in corrispondenza delle scritte "SUPPORT" delle verande e conseguentemente in corrispondenza al punto di fissaggio delle braccia sul cassonetto.

- Ⓓ Anbringung der Markise auf die Halterungen
- ⒼⒸ Installation of the awning on the brackets
- Ⓕ Installation du store sur les pattes
- Ⓘ Montaggio della veranda sulle staffe



Ⓓ

Achtung Sicherheit
Entfernen Sie die
Etikette nur nachdem
die Markise mit der
Halterung befestigt
wird.

ⒼⒸ


Attention Security
Remove this label
only after fixing the
awning on the bracket.

Ⓕ


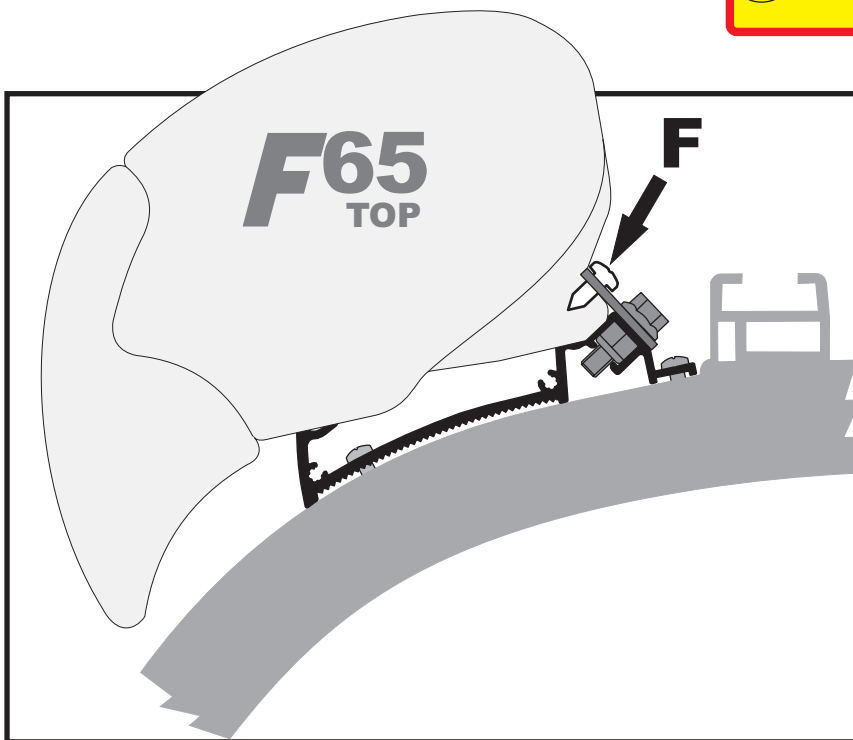
Attention Sécurité
Lever l'étiquette
seulement après la
fixation du store à
l'étrier.

Ⓘ

Attenzione Sicurezza
Rimuovere questa
etichetta di sicurezza
solo dopo aver fissato
la veranda sulla staffa.



- Ⓓ Bitte immer die Sicherheitsschrauben benutzen.
- ⒼⒷ Please use always the security screws.
- Ⓕ Utilisez toujours les vis de sécurité.
- Ⓘ Mettere sempre le viti di sicurezza



- Ⓓ Bitte halten sie sich beim Gebrauch der Markise an die Gebrauchsanweisung.
- ⒼⒷ When using the awning please follow the instructions of the product.
- Ⓕ Pour l'utilisation du store, se référer aux instructions indiquées sur le produit.
- Ⓘ Per l'utilizzo della veranda, attenersi alle istruzioni presenti nel prodotto.